

GUIDE DE VOTE

Comment voter sur la plateforme Eligo



Eligo est une plateforme de vote électronique sécurisée et intuitive. Cette solution flexible et fiable simplifie les opérations de vote et favorise la participation démocratique.

LOCAL LOGIN:

 Remember username

Vous recevrez des informations ainsi que le lien permettant d'accéder à la plateforme de la part de votre université. Une fois le vote ouvert, cliquez sur le lien et identifiez-vous à l'aide de vos identifiants universitaires

Test University

Welcome,

CT Test 02 CT User 02
(ct.testuser02@eligovote.com)

Authentication successful. Click login to access the voting area.




BY ACCESSING I ACCEPT THE TERMS OF USE AND PRIVACY POLICY



LOGIN

Une fois authentifié, vous serez redirigé vers la page de connexion du système de vote. Acceptez la politique de confidentialité et cliquez sur « CONNEXION ».

 COMPLETED 0 OUT OF 1 BALLOTS

0/1 ✓

24 MAR 09:00 → 26 MAR 16:00

Student Assembly

Ballots

BALLOT 1/1

1

Student Assembly

VOTE TYPE | List election

BALLOT TYPE | Secret

MAX PREFERENCES | 1 list and 1 candidate

VOTE

Vous verrez l'urne électronique, qui vous permet de consulter le bulletin de vote disponible. Cliquez sur le bouton « VOTER » pour y accéder.

Informations concernant le bulletin de vote

Liste électorale et liste des candidats

BALLOT

Student Assembly


VOTE TYPE | List election

BALLOT TYPE | Secret

MAX PREFERENCES | 1 list and 1 candidate



LISTA



SURNAME1 NAME1
4 Jul 1990

33058



SURNAME2 NAME2
4 Jul 1991

33423




SURNAME3 NAME3
4 Jul 1992

33789



LISTB



0/1
LISTS

0/1
CANDIDATES

Blank

VOTE

BALLOT 1/1

Student Assembly

VOTE TYPE | List election

BALLOT TYPE | Secret

MAX PREFERENCES | 1 list and 1 candidate



 LISTA	<input checked="" type="checkbox"/>
SURNAME1 NAME1 4 Jul 1990	33058 <input checked="" type="checkbox"/>
SURNAME2 NAME2 4 Jul 1991	33423 <input type="checkbox"/>
SURNAME3 NAME3 4 Jul 1992	33789 <input type="checkbox"/>
 LISTB	<input type="checkbox"/>

Blank

VOTE

1/1
LISTS ^

LISTA X

1/1
CANDIDATES ^

NAME1
SURNAME1 X

Cochez la case correspondant à la liste de votre choix et à un (1) de ses candidats au maximum, ou cliquez sur « bulletin blanc » si vous ne souhaitez pas indiquer de préférence
Pour continuer, cliquez sur « VOTER »

Confirm your selection

Student Assembly

BALLOT TYPE | Secret



LISTA



SURNAME1 NAME1

33058



1/1
LISTS

1/1
CANDIDATES

BACK

CONFIRM VOTE

Vous arriverez à l'écran récapitulatif. Vérifiez vos choix.
Cliquez sur « CONFIRMER LE VOTE » pour valider votre vote.

BALLOT 1/1

Student Assembly

VOTE TYPE | List election

BALLOT TYPE | Secret

MAX PREFERENCES | 1 list and 1 candidate



LISTA



1/1

LISTS ^



LISTA x

1/1

CANDIDATES ^

NAME1
SURNAME1



Thanks TEST STUDENT

Vote for ballot Student Assembly has been correctly registered



1 OF 1

CLOSE



LISTB

SURNAME1 NAME1

Blank

VOTE

Votre vote sera enregistré dans l'urne électronique. Cliquez sur « Fermer » pour terminer le processus de vote.

La plateforme de vote en ligne est proposée par Eligo Voting. Des milliers d'organisations font confiance à Eligo pour la gestion numérique de leurs votes et réunions, qu'ils soient à distance, en présentiel ou hybrides.

Merci pour votre
attention

